



Воєнні реалії очами херсонців

Результати соціологічного дослідження
громадської думки мешканців Херсонської
міської громади у березні 2024 р.

Дослідження проведено БО «Фонд громади міста Херсон «Захист» в рамках Програми сприяння громадській активності «Долучайся!», що фінансується Агентством США з міжнародного розвитку (USAID) та здійснюється Pact в Україні. Зміст продукту є винятковою відповідальністю Pact та його партнерів і не обов'язково відображає погляди Агентства США з міжнародного розвитку (USAID) або уряду США

Відтворення та використання будь-якої частини цього продукту в будь-якому форматі, включаючи графічний, електронний, копіювання або використання будь-яким іншим способом з обов'язковим посиланням на джерело

Квітень

2024

Загальна інформація про дослідження

Методологія: онлайн-опитування за інтерактивною структурованою анкетною, посилення на яку відправлялося потенційним респондентам із бази даних (дослідницької онлайн-панелі Херсонської громади). Вибірка сформована на основі демографічних показників станом на 1 січня 2022 року. За таких показників похибка дослідження не перевищує 5% з вірогідністю 0.95. У вибірці представлені як херсонці, які зараз знаходяться в громаді, так і ті, хто виїхав з Херсона після 24.02.2022 і перебуває зараз в інших областях України або за кордоном. Офіційні дані щодо міграцій херсонців наразі відсутні, тому немає можливості оцінити представленість у вибірці респондентів за цією ознакою, проте існують підстави вважати, що співвідношення у вибірці респондентів, які залишились в громаді є більшим, ніж у реальності, що може впливати на результати дослідження.

Мета дослідження: ставлення херсонців до питань, пов'язаних з силами оборони України, бойовими діями та військовим станом.

Обсяг вибірки: 402 респондентів.

Терміни проведення польового етапу: з 9 по 20 березня 2024 року.

Замовник дослідження: Фонд громади міста Херсон «Захист».

Виконавці дослідження:

- Олег Сінаюк (ТОВ Нью Імідж Маркетинг Груп, директор);
- Микола Гоманюк (Херсонське обласне відділення Соціологічної асоціації України, голова);
- Ігор Даниленко (ТОВ Нью Імідж Маркетинг Груп, аналітик).

Висока довіра як до ЗСУ взагалі (**90%**), так і до військових, що дислокуються на території Херсонської громади (**84%**) об'єднує переважну кількість херсонців. Розрив у **6%** відбувається переважно через більшу частку тих (**4%**), хто не зміг оцінити військових, що дислокуються на території Херсонської громади.

Більшість херсонців (**52%**) налаштована рішуче та **прагне контрнаступу та звільнення окупованих територій**.

Більша частина (**84%**) херсонців **чули про поправки** до Закону про мобілізацію, **43%** з них підтримують ці поправки, **32%** не підтримують, і ще **25%** утруднились відповісти.

90% опитаних вважає, що основна причина обстрілів території Херсонської міської громади російськими військами – **це терор мирного населення**. Ще **6%** вважає, що російські обстріли – це спроби ураження скупчень військових, а **4%** утруднились з відповіддю.

Переважна більшість херсонців – **87%** опитаних **вірять в Перемогу України**.

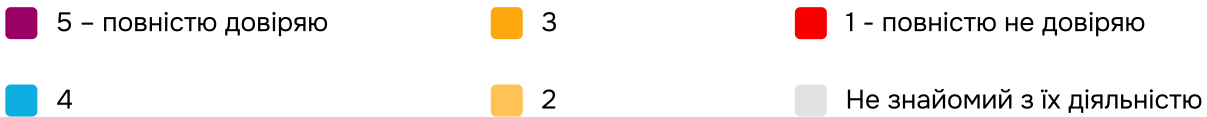
Під час аналізу не встановлено значимих відмінностей у підгрупі тих херсонців, які зараз знаходяться в Херсоні, і тих, хто виїхав з громади.

Розподіл відповідей

БЛОК 1. ДОВІРА ДО ВІЙСЬКОВИХ

Рівень довіри до військових інституцій та їх керівників (N=402), %

Q.: Наскільки ви довіряєте наступним керівникам та інституціям?



Збройні сили України



Військові, що розташовані на території Херсонської міської громади




Розподіл відповідей

БЛОК 2. ОБРИСИ МАЙБУТНЬОГО ТА ОЧІКУВАННЯ ВІД АРМІЇ

Очікування від армії (N=402), %

Q.: Чого ви очікуєте від української армії у 2024 році – контрнаступу чи підсилення оборони?



Обриси перемоги (N=402), %

Q.: Як ви вважаєте, що можна вважати перемогою України?




Інші відповіді:

- «Збереження людей і інфраструктури»;
- «Суд над політичним та військовим керівництвом Росії, відшкодування матеріальної та моральної шкоди Україні через репарації, позбавлення Росії армії»;
- «Не тільки повернення всіх наших територій, але й повне роззброєння «раші», включно з ядерною зброєю, встановлення міжнародного протекторату (на прикладі Германії або Японії з боку союзників у 1945 р.). Притягнення до міжнародного (нашого) суду всіх злочинців, включно з путіним і його оточенням. І, нарешті, повна матеріальна і моральна компенсація за всі скоєні злочини, за всіх пораних, вбитих, закатованих, за всі зруйнування»;
- «Кожен з перелічених варіантів, то все буде перемога, але остаточною перемогою буде повернення території до кордонів 1991 року»;
- «Повне знищення рашки та примусова депортація всіх громадян рф з іноземних держав на територію колишньої рашки, яка буде поділена між сусідніми державами»;
- «Повний розгром рашки, бо інакше війна повториться через декілька років знову»;
- «Підписання мирної угоди та припинення війни, повернення до виконання Мінських угод та відмова у вступі до НАТО та ЄС».

Віра в Перемогу (N=402), %

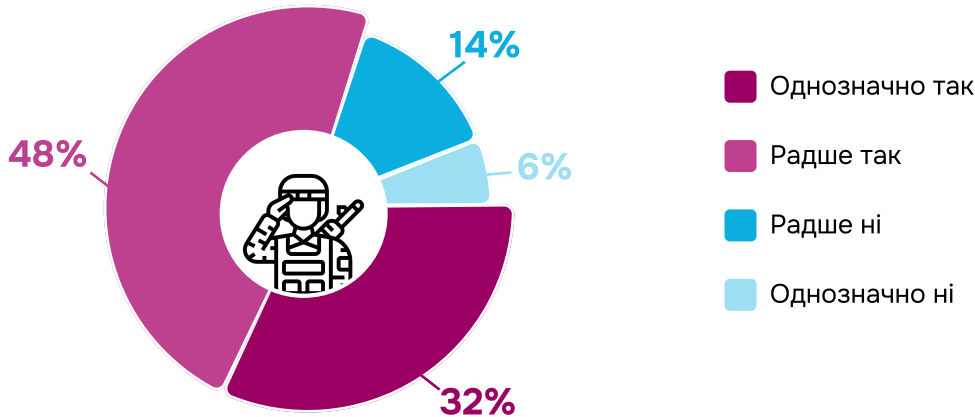
Q.: Чи вірите ви в Перемогу України?



БЛОК 3. ОЦІНКА МОБІЛІЗАЦІЇ

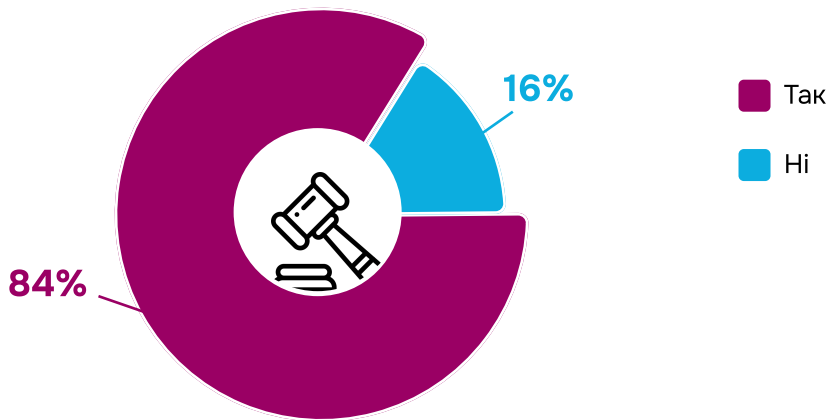
Потреба у мобілізації-2024 (N=402), %

Q.: Як ви вважаєте, чи треба Україні проводити мобілізацію в 2024 році?



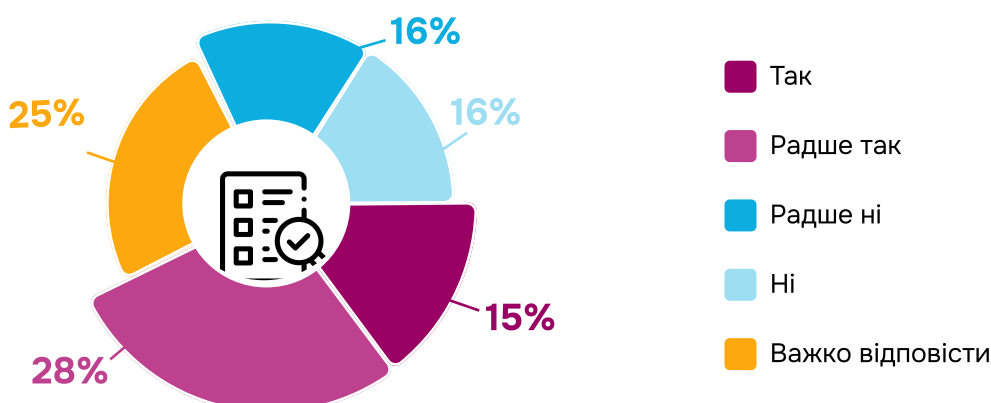
Поінформованість щодо законопроекту про мобілізацію (N=402), %

Q.: Чи чули ви про внесення поправок у Закон про мобілізацію?



Оцінка законопроекту про мобілізацію (N = 337 – ті, хто чули про внесення поправок у Закон про мобілізацію), %


Q.: Чи підтримуєте ви внесення поправок у Закон про мобілізацію?



БЛОК 4. ПРИЧИНА ОБСТРІЛІВ

Оцінка причина обстрілів території Херсонської міської громади російськими військами (N=402), %

Q.: Як ви вважаєте, якою є основна причина обстрілів території Херсонської міської громади російськими військами – це терор мирного населення чи спроби ураження військових об'єктів (скупчення військових та техніки)?



Портрет респондентів

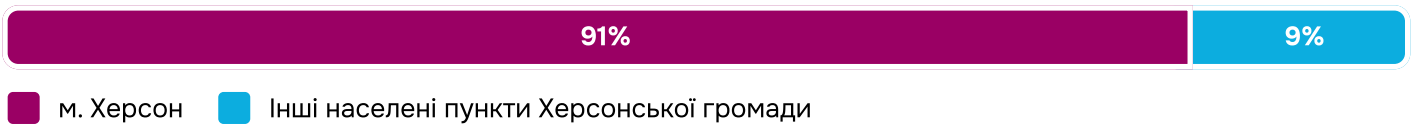
Стать, %



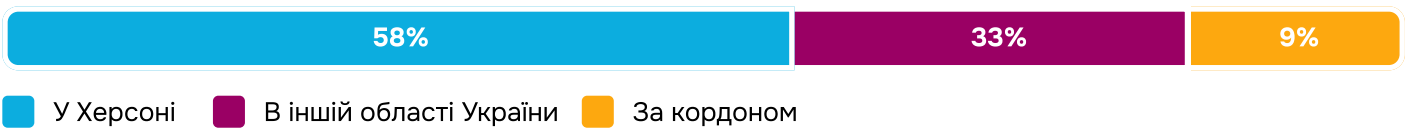
Вік, %



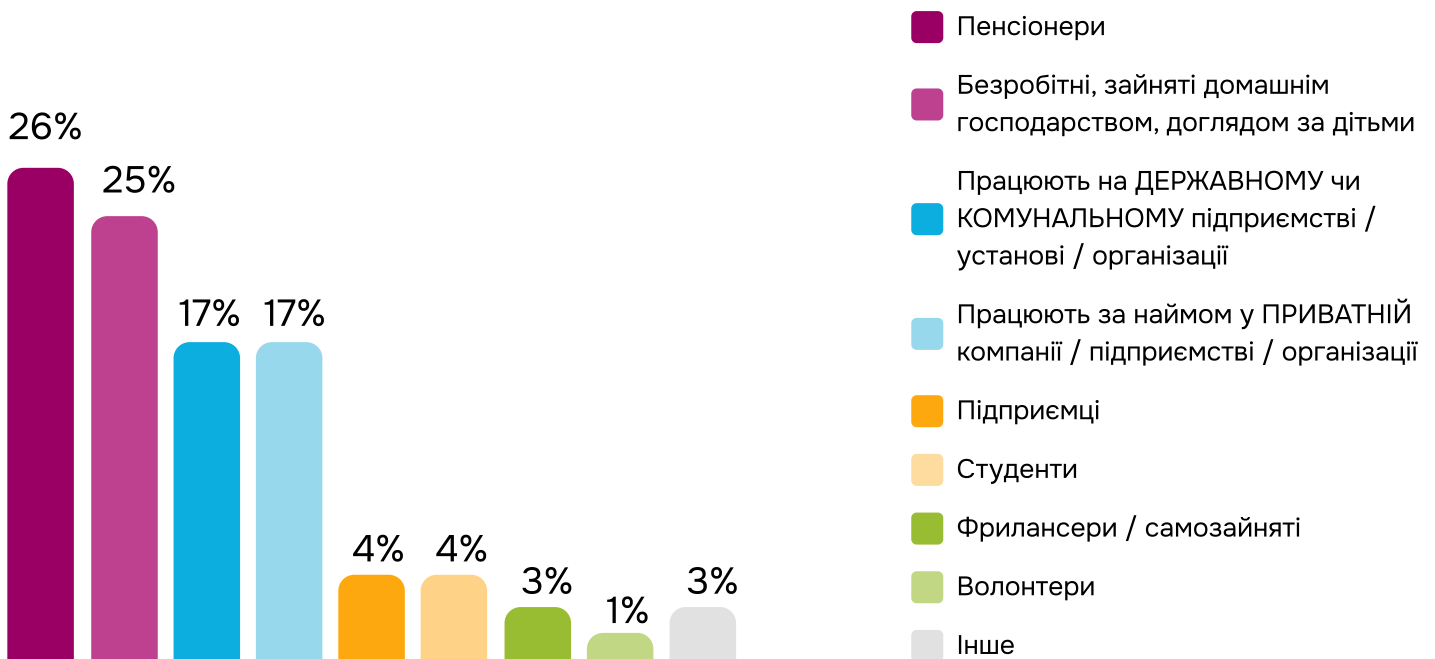
Проживання до 24.02.2022, %



Проживання зараз, %

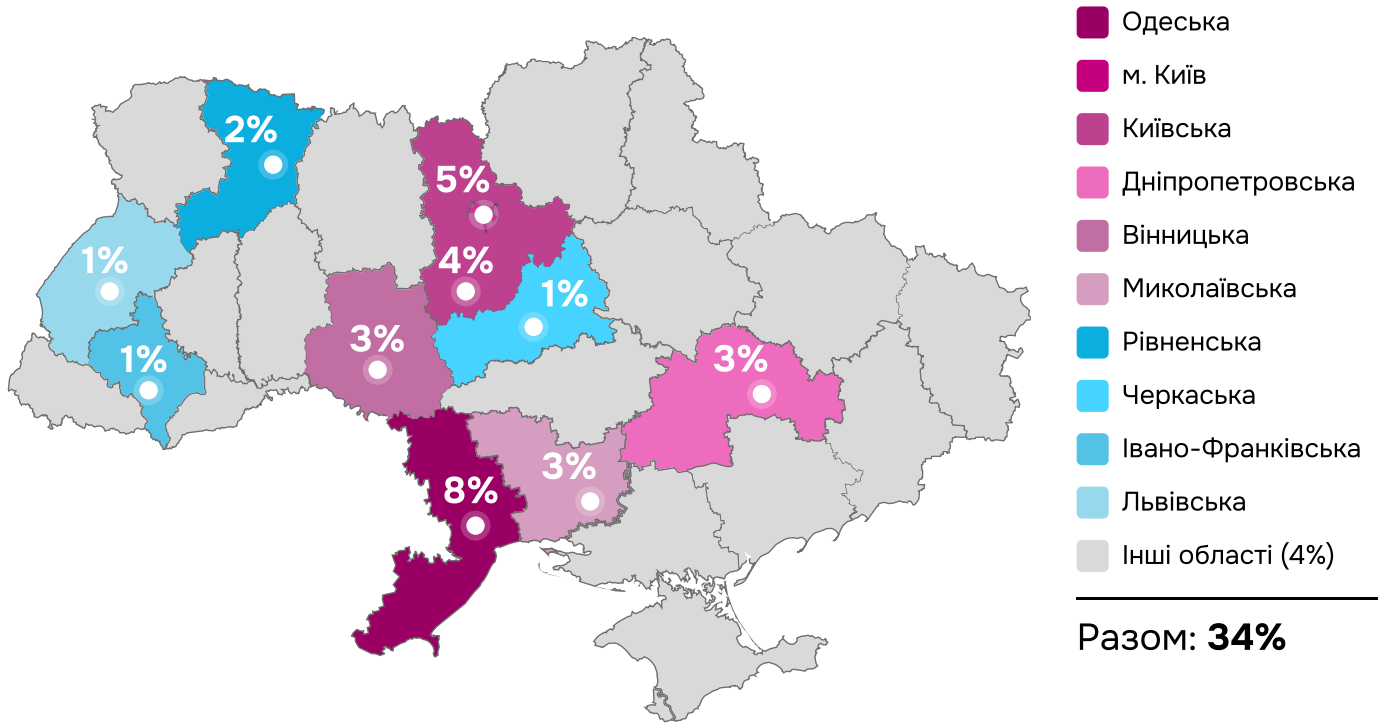


Тип зайнятості на даний час, %



Портрет респондентів

Переселенці в інших областях України, %



Переселенці за кордоном, %

